




RITO
#RITOHOBBY

Motif de perles pour joli lapin de Pâques



[Téléchargez le pdf ici](#)

Voici le motif pour faire un magnifique lapin de Pâques avec des perles Hama Midi sur une seule plaque.

Matériel :

1 x [Plaque](#) Hama Midi

376 x Perles Hama Midi de couleur [207-01 Blanc](#)

72 x Perles Hama Midi de couleur [207-02 Crème](#)



RITO
#RITOHOBBY

7 x Perles Hama Midi de couleur [207-06 Rose](#)


1 x Perle Hama Midi de couleur [207-18 Noir](#)

79 x Perles Hama Midi de couleur [207-75 Chair](#)

4 x Perles Hama Midi de couleur [207-76 Nougat](#)


Retrouvez toutes les couleurs de [perles Hama Midi](#) en 1000 pces : les sacs sont [ici](#).

Conception : Jeppe Jepsen






RITO
#RITOHOBBY





RITO
#RITOHOBBY





RITO
#RITOHOBBY





RITO
#RITOHOBBY





RITO
#RITOHOBBY

